



**دليل استخدام نظام المفاضلة والقبول للبورد
السعودي في الاختصاصات الرئيسية والدبلومات
مرحلة التقديم
2026م**

المحتوى

3.....	مرحلة التقديم على برامج شهادة البورد السعودي في التخصص الرئيس والدبلومات
4.....	1- تسجيل الدخول
7.....	2- التفاصيل الشخصية:
8.....	3- تفاصيل المعدل التراكمي
10.....	4- تفاصيل السيرة الذاتية
14.....	5- تفاصيل التدريب
15.....	6- تفاصيل الاختبار
16.....	7- تحديد الرغبات
17.....	8- تقديم الطلب
19.....	9 - إعادة الطلب للمتقدم
21.....	10- التقديم على خدمة إعادة التحكيم
27.....	11- توثيق المشرف للسؤال الأول والسؤال الرابع

مرحلة التقديم على برامج شهادة البورد السعودي في التخصص الرئيس والدبلومات

تعتبر مرحلة التقديم هي أولى مراحل التقديم على برامج شهادة البورد السعودي في التخصص الرئيس والدبلومات يقوم المتقدم خلالها بتعبئة طلب التقديم بالمعلومات التي تعتمد عليها رحلة المفاضلة والقبول وهي:

- التفاصيل الشخصية.
- تفاصيل المعدل التراكمي.
- تفاصيل السيرة الذاتية.
- تفاصيل التدريب.
- تفاصيل الاختبار.
- تحديد الرغبات.
- تقديم الطلب.

1- تسجيل الدخول

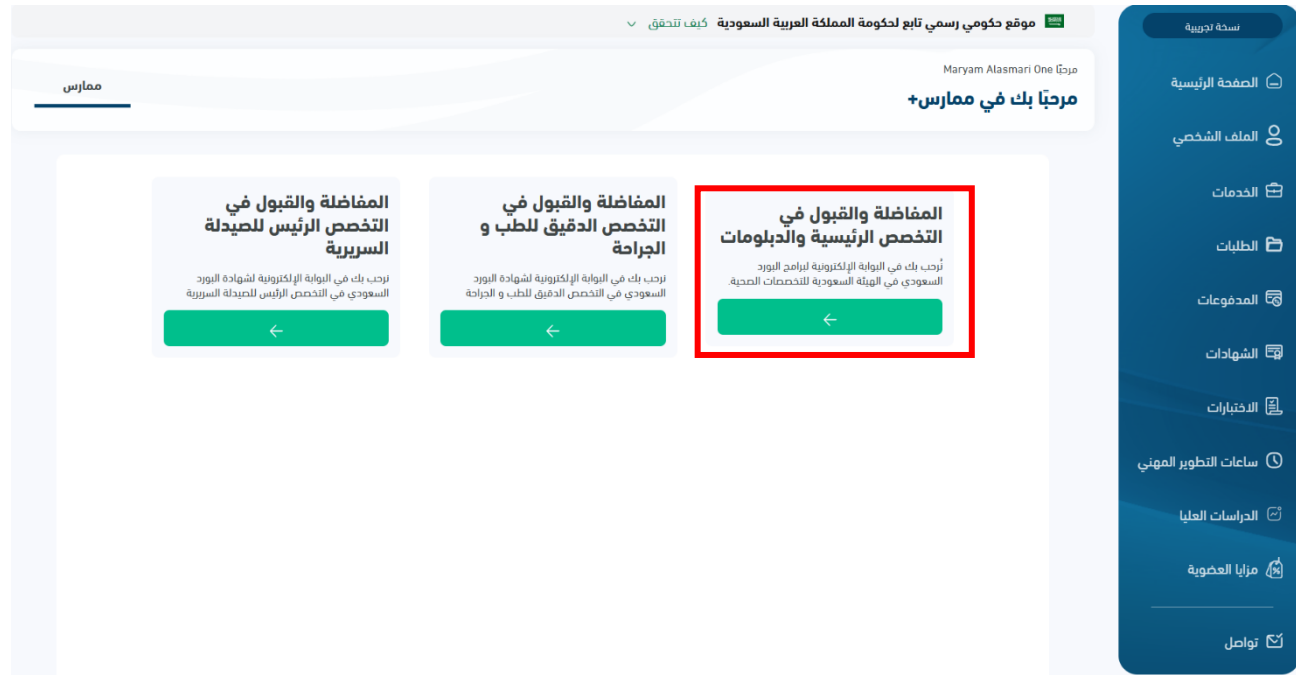
- للدخول الى نظام المفاضلة والقبول يقوم المتقدم بالدخول الى حسابه في نظام ممارس بلس من خلال اسم المستخدم وكلمة المرور الخاصة بممارس بلس أو عبر حسابه في نفاذ.
- وفي حال عدم وجود حساب في نظام ممارس بلس يلزم على المتقدم انشاء حساب جديد، للدخول الى نظام ممارس بلس انقر [هنا](#).

- بعد تعبئة البيانات المطلوبة والضغط على **التالي** سيتم ارسال رمز التحقق إلى رقم الجوال والبريد الإلكتروني والمكون من 6 أرقام ثم الضغط على **تسجيل دخول**

- بعد تسجيل الخول في نظام ممارس بلس يتم النقر على **الدراسات العليا** من القائمة الجانبية ثم النقر على **المفاضلة والقبول** للدخول الى نظام المفاضلة والقبول.



- بعد ذلك يقوم المتقدم بالنقر على أيقونة **المفاضلة والقبول في التخصص الرئيس والدبلومات** للدخول الى نظام المفاضلة والقبول للتخصصات الرئيسية والدبلومات.



- للبدء بتقديم الطلب يقوم المتقدم بالنقر على **تقدم الآن**.

موقع حكومي رسمي تابع لحكومة المملكة العربية السعودية كيف نتحقق

المفاضلة والقبول > المفاضلة والقبول

2026
نُرحب بك في البوابة الإلكترونية لبرنامج الورد السعودي في الهيئة السعودية للتخصصات الصحية

تقدم الآن

الجدول الزمني

المرحلة	التاريخ
فتح بوابة التقديم	01/01/2026
إغلاق بوابة التقديم	10/01/2026
إعلان درجة التحكيم والدرجة النهائية	18/03/2026
إعلان أسماء المرشحين للمقابلات الشخصية	21/04/2026
تاريخ بدء المقابلات الشخصية	27/04/2026
تاريخ انتهاء المقابلات الشخصية	15/05/2026
آخر موعد لإثبات رغبات المرشحين لأعمالية المراكز عبر البوابة	15/05/2026

ممارس +
Mumaris Plus

نسخة لوجوية

الصفحة الرئيسية

الملف الشخصي

الخدمات

الطلبات

المدفوعات

الشهادات

الاختبارات

ساعات التطوير المهني

الدراسات العليا

مزايا العضوية

- ستُظهر الصفحة الرئيسية الجدول الزمني للتقديم على البوابة حسب التواريخ المعلنة من الهيئة، بالإضافة الى الطلبات السابقة المقدمة من المتقدم خلال السنوات الماضية وحالة كل طلب كما هو موضح أدناه، في حال كان هذا التقديم هو التقديم الأول ستكون خانة الطلبات فارغة.

طلباتك

رقم الطلب	الدورة	الحالة
20250000015	2025	Not Submitted

لا يوجد بيانات

طلباتك

ساعات التطوير المهني

الدراسات العليا

تواصل

English

تسجيل الخروج

2- اكمال التفاصيل الشخصية:

- بعد الدخول للنظام يتم تعبئة المعلومات الشخصية.
- للمتقدم **السعودي** سيقوم بإدخال رقم التواصل البديل فقط في التفاصيل الشخصية حيث سيتم سحب جميع المعلومات بشكل تلقائي دون الحاجة لأي ادخال من قبله.
- للمتقدم ابن/ابنة السعودي يتم اختيار نعم للسؤال **(ابن أو ابنة لأب أو ام سعودية)** حيث ستظهر الصفحة الظاهرة ادناه، يقوم المتقدم بإكمال ادخال البيانات وارفاق المستندات المطلوبة.

- للمتقدم **غير سعودي الجنسية** يتم اختيار لا للسؤال **(ابن أو ابنة لأب أو ام سعودية)** حيث ستظهر الصفحة الظاهرة أدناه، يقوم المتقدم بإكمال ادخال البيانات المطلوبة.

- **تعبئة المعلومات المهنية:** يقوم المتقدم بتحديد المجال المهني في حال عدم وجود نتائج اختبار صالحة له في النظام. وفي حال كان للمتقدم درجة اختبار صالحة لن يتم إتاحة هذا الخيار له.
- للاستمرار في تقديم الطلب يتم النقر على **استمرار**.

3- اكمال تفاصيل المعدل التراكمي

- تتعتمد بيانات المعدل التراكمي آلياً من خلال الربط والتكامل الإلكتروني مع خدمة مؤهل وزارة التعليم، ولا يتيح النظام إدخالها أو تعديلها يدوياً. ويطبق ذلك على جميع المتقدمين وفقاً لحالتهم التعليمية المسجلة لدى الوزارة، سواء كان لديهم مؤهل واحد أو أكثر، أما في حال عدم توفر أي مؤهل، يتيح النظام إدخال بيانات المؤهل يدوياً.

جامعة المجمعة (تم الاختيار)	
المملكة العربية السعودية	بلد المؤهل / بلد الدراسة
جامعة المجمعة	الجهة المانحة للمؤهلات
بكالوريوس	درجة المؤهل
علوم التمريض	اسم التخصص
التمريض السريري	تخصص
نظام المعدل التراكمي المكون من خمس نقاط	نظام المعدل التراكمي
4.28 (نسبة المعدل التراكمي المحسوبة من SCFHS)	المعدل
(87.80%)	
03/02/2014	تاريخ الحصول

- في حال يتم سحب بيانات المؤهلات الأكاديمية للمتقدم تلقائياً من خدمة مؤهل التابعة لوزارة التعليم.
- يعرض النظام المؤهلات المسجلة رسمياً وفق الحالات التالية:
- في حال توفر أكثر من مؤهل، يجب على المتقدم اختيار مؤهل واحد فقط.
- في حال توفر مؤهل واحد، يتم اعتماده تلقائياً ولا يمكن تعديله.
- يمكن للمتقدم استعراض تفاصيل المؤهل، بما في ذلك نظام المعدل التراكمي والنسبة المئوية المحتسبة، من خلال الضغط على أيقونة السهم بجانب اسم المؤهل، حيث ستظهر جميع البيانات المرتبطة به كما هو موضح أعلاه.
- جميع البيانات المسحوبة من خلال خدمة مؤهل- وزارة التعليم غير قابلة للتعديل عبر النظام، ويمكن للمتقدم تصحيحها من خلال مراجعة وزارة التعليم.

ملاحظة: في حال قيام المتقدم بتحديث بياناته عبر خدمة مؤهل قبل تقديم الطلب، يلزم الانتظار مدة تصل إلى 24 ساعة حتى تنعكس البيانات المحدثة في نظام ممارس بلس. ويكتفي بعد ذلك بالعودة إلى الصفحة السابقة ثم إعادة الدخول لتحديث البيانات.

- في حال عدم توفر أي مؤهل، يتيح النظام إدخال بيانات المؤهل يدوياً
 - يتم تعبئة البيانات المطلوبة للمؤهل العلمي
 - بلد المؤهل/ بلد الدراسة
 - الجامعة للمؤهلات التي تم الحصول عليها من المملكة العربية السعودية (يتم اختياره من القائمة المنسدلة بأسماء الجامعات السعودية).
 - تاريخ التخرج-بحيث لا يكون بعد تاريخ **30 سبتمبر 2026م** ولن يسمح النظام بإدخال أي يوم بعد هذه التاريخ نظرا لبدء البرنامج التدريبي 1 أكتوبر 2026.
 - ثم يتم إرفاق المستندات المطلوبة
 - شهادة التخرج متضمنه المعدل التراكمي/ أو إرفاق إفادة رسمية موضح فيها المعدل خلال فترة التقديم
 - السجل الأكاديمي كاملاً في حال كان السجل بأكثر من صفحة.
 - إرفاق شهادة المعادلة للدرجة العلمية للمؤهلات التي تم الحصول عليها من خارج المملكة العربية السعودية.
- بعد ذلك يتم تعبئة البيانات وإرفاق المستندات المطلوبة للامتنياز
 - تاريخ انتهاء الامتنياز. بحيث لا يكون بعد تاريخ **30 سبتمبر 2026م** ولن يسمح النظام بإدخال أي يوم بعد هذه التاريخ نظرا لبدء البرنامج التدريبي 1 أكتوبر 2026.
 - شهادة الامتنياز.
- أخيراً يتم ادخال معلومات المعدل التراكمي
 - سيظهر نوع المعدل التراكمي بناء على ما تم تحديده سابقاً في بيانات بلد المؤهل/ بلد الدراسة.
 - يتم ادخال درجة المعدل التراكمي ثم ستظهر درجة المعدل التراكمي المحسوبة تلقائياً.

ملاحظة: في حال كان لدى المتقدم تصنيف مهني، يتيح النظام إرفاق شهادة المؤهل والسجل الأكاديمي فقط. للاستمرار في تقديم الطلب يتم النقر على **استمرار**.

4- اكمال تفاصيل السيرة الذاتية:

- يقوم المتقدم بالإجابة على أسئلة السيرة الذاتية الخمسة والإجابة على جميع الحقول وارفاق جميع المستندات المطلوبة والتأكد من النقر على أيقونة **حفظ** لكل سؤال على حدا حتى يتم حفظ الإجابات لضمان حصوله على النقاط في حال استحقاقها.
- ظهور اللون **البرتقالي** بجانب السؤال يعني أنه لا بد من انتهاء **التحقق** من مشرف البحث على السؤال الأول **والمصادقة** على الخبرة على السؤال الرابع ولا يمكن اكمال التقديم الا عند تحول لون السؤال إلى **الأخضر** والذي يكون باكتمال التحقق / المصادقة من المشرف (يمكن الرجوع الى الملاحظة المذكورة في صفحة رقم 17)
- يتيح النظام للمتقدم باختيار إجابة العام السابق، وفي حال قام المتقدم باختيار إجابة العام السابق في السؤال **الأول والرابع** فسيتم حفظ السؤال بشكل مباشر **دون الحاجة لإعادة التحقق / المصادقة** من قبل المشرف

ملاحظه/ قبول المستندات في الأعوام السابقة لا يعني قبولها هذا العام، حيث يتم مراجعة الشروط والأحكام سنويا ويجب على المتقدم مراجعة الشروط والأحكام كما هي منشورة في كتيب المفاضلة والقبول 2026 في موقع الهيئة.

- في السؤال **الأول**، إذا كان مشرف البحث لديه تسجيل مهني ساري لدى الهيئة السعودية للتخصصات الصحية، يتم إرسال طلب توثيق إلى مشرف البحث للموافقة، وتكون حالة السؤال **قيد الموافقة** إلى حين قيام المشرف بالموافقة على البيانات وتأكيدها. ويتم إشعار المشرف عبر البريد الإلكتروني بوجود طلب توثيق، ويتطلب إتمام التوثيق تسجيل الدخول إلى **نظام ممارس بلس**، حيث تظهر رسالة منبثقة تفيد بوجود طلبات توثيق معلقة، ويتم استكمال الإجراء بالموافقة من خلال النظام.
- أما في حال عدم توفر تسجيل مهني لدى الهيئة السعودية للتخصصات الصحية لمشرف البحث، فيلزم إرفاق المستندات المطلوبة، ثم يقوم المتقدم بالنقر على خيار (حفظ) لحفظ بيانات السؤال والتحقق منها عند تحكيم الطلب لاحقا

- في السؤال **الرابع** للمصادقة على الخبرة الاكلينيكية في التخصص الذي اختاره المتقدم كـ رغبة أولى، وفي حال كانت الإجابة (نعم)، يتعين على المتقدم الإجابة على السؤال: هل لدى المشرف رقم تسجيل مهني من الهيئة السعودية للتخصصات الصحية؟ واستكمال البيانات المطلوبة وفقاً لذلك. بعد الانتهاء، يقوم المتقدم بالنقر على زر **حفظ** لتسجيل الإجابة.
- في حال كانت خبرة المتقدم من **داخل المملكة العربية السعودية**، يتم إرسال إشعار عبر البريد الإلكتروني إلى المشرف المعتمد، يتضمن طلب مصادقة الخبرة إلكترونياً من خلال نظام ممارس+. كما يتم إرسال إشعار المشرف بوجود طلب توثيق عند تسجيل الدخول إلى النظام، حيث تظهر رسالة منبثقة تفيد بوجود طلبات مصادقة معيّنة. ويتطلب إتمام إجراء المصادقة دخول المشرف إلى نظام ممارس+ والموافقة على الطلب إلكترونياً. ويُشترط لاعتماد الطلب استلام مصادقة المشرف على الخبرة من قبل الهيئة، حيث لا يمكن للمتقدم استكمال أو تسليم الطلب ما لم تتم المصادقة إلكترونياً عبر نظام ممارس+. ويطبق هذا الإجراء على جميع الخبرات المكتسبة من داخل المملكة، **ولا يعتد بإرفاق نموذج مصادقة كبديل عن المصادقة الإلكترونية المعتمدة عبر النظام.**
- **ترسل المصادقة مباشرة وبشكل تلقائي بمجرد الضغط على خيار حفظ.**
- في حال كان مشرف البحث في السؤال الأول هو نفس المشرف على الخبرة الإكلينيكية في السؤال الرابع فستصل طلبات التحقق/ المصادقة بشكل منفصل لكل سؤال على حدة ويلزم المشرف اكمال التحقق/ المصادقة لكل طلب.
- في حال عدم استجابة المشرف لطلب المصادقة، أو رغبة المتقدم في طلب التحقق من مشرف آخر، يمكن للمتقدم النقر على خيار **تعديل**، ثم إدخال رقم تصنيف المشرف الجديد والنقر على **حفظ**. وبذلك يتم إرسال طلب التحقق إلى المشرف الجديد، وإلغاء طلب التحقق السابق تلقائياً من المشرف الأول.
- **تنويه:** لا تقبل الخبرات التي تنتهي بعد تاريخ إغلاق بوابة التقديم المعلن عنه من قبل الهيئة.
- **للإطلاع على تفاصيل آلية التوثيق والموافقات، يرجى مراجعة صفحة 27.**
- في السؤال **الخامس** عند اختيار الإجابة على السؤال بـ (نعم) ستظهر نافذة منبثقة (Pop up) للمتقدم ليتم الإجابة على السؤال على نوع القطاع (حكومي - خاص)
- يتم سحب بيانات جهة العمل تلقائياً من خلال منصة موارد. وفي حال كانت البيانات صحيحة، يعتمد النظام مباشرة دون الحاجة إلى إرفاق مستندات إضافية. أما في حال كانت البيانات غير صحيحة، فيتاح للمتقدم إدخال البيانات يدوياً وذلك بعد رفض البيانات المسحوبة من خلال منصة موارد واستكمال المتطلبات اللازمة، ثم النقر على خيار **حفظ** لاعتماد بيانات السؤال.

تنبيه: لا يمكن تعديل بيانات جهة العمل المسحوبة من خدمة موارد، وفي حال وجود أي خطأ يجب اختيار (البيانات غير صحيحة) لإتاحة الإدخال اليدوي.

• عند اختيار الإدخال اليدوي

- في حال تم اختيار قطاع **خاص** سيكون رقم التأمينات الاجتماعية والرقم الوظيفي **حقول إجبارية**.
- وفي حال تم اختيار قطاع **حكومي** سيكون حقل التأمينات الاجتماعية حقل **اختياري** / والرقم الوظيفي حقل **إجباري**.
- في حال تم اختيار نوع القطاع عن طريق الخطأ ويرغب المتقدم بإعادة اختيار القطاع يتوجب عليه إجابة السؤال بـ (لا) ومن ثم إعادة اختيار (نعم) لتظهر النافذة المنبثقة له مره أخرى.

- يمكن تحميل نموذج الوظيفة لنظام المفاضلة والقبول للعام 2026 بالضغط على أيقونة (تحميل النموذج) مع العلم أنه يستوجب تعبئة جميع الحقول ليتمكن المتقدم من تحميل النموذج، وستعكس جميع البيانات في النموذج تلقائياً بعد الانتهاء من تعبئة جميع الحقول.
- ملاحظة / يلزم إعادة رفع النموذج بعد مصادقته من قبل جهة العمل.**

- سيتم احتساب نقاط أسئلة السيرة الذاتية بعد مراجعة الطلب من قبل الهيئة السعودية للتخصصات الصحية ويتم الإعلان عن درجة التحكيم والدرجة النهائية بحسب التاريخ المذكور في الجدول الزمني المعلن في الموقع الرئيسي للهيئة
- **ملاحظة:** يمكن التعديل لاحقاً على الإجابات قبل تسليم الطلب بالنقر على أيقونة التعديل تم القيام بالتغيير المرغوب بعدها القيام بالنقر على **تعديل** لحفظ التغيير.
- يرجى ملاحظة أنه لا يمكن التعديل على السؤال الأول والسؤال الرابع في حال تم التحقق / المصادقة من قبل المشرف.** ويمكن التعديل فقط في حال أن الطلب مازال **قيد الموافقة**.
- في حال التعديل وكانت حالة السؤال قيد الموافقة سيصل رابط تحقق/مصادقة **جديد** للمشرف بمجرد حفظ السؤال أي تعديل يقوم بها المتقدم على إجابة السؤال الأول والرابع سيقوم النظام بإلغاء التوثيق المرسل سابقاً .
- تنبيه:** يؤدي تعديل إجابة السؤالين الأول أو الرابع أثناء حالة **قيد الموافقة** إلى إلغاء طلب التوثيق السابق وإرسال طلب مصادقة جديد للمشرف.

المطابقة > عام

نتيجة الطلب

⚠ قبل التقديم يرجى التأكد من أن جميع بياناتك صحيحة ولا يوجد أي خطأ أو إدخال خاطئ.

تفاصيل الطلب

التفاصيل الشخصية ✓

تفاصيل المعدل التراكمي ✓

تفاصيل السيرة الذاتية ✓

تفاصيل التدريب ✓

1. هل قمت بنشر بحث علمي/طبي في مجلة علمية محكمة حسب الشروط المطلوبة؟ (5 نقاط) (قيد الموافقة)

رابط البحث

www.google.com

اسم المجلة

test12

عنوان المقال

test22

تاريخ النشر

04/12/2024

موافقة ERB

Nonation Result.pdf

رقم ترخيص المشرف في الهيئة السعودية للتخصصات الصحية

اسم المشرف

QA PD THREE

تعديل

- للاستمرار في تقديم الطلب يتم النقر على **استمرار**.

5- تفاصيل التدريب:

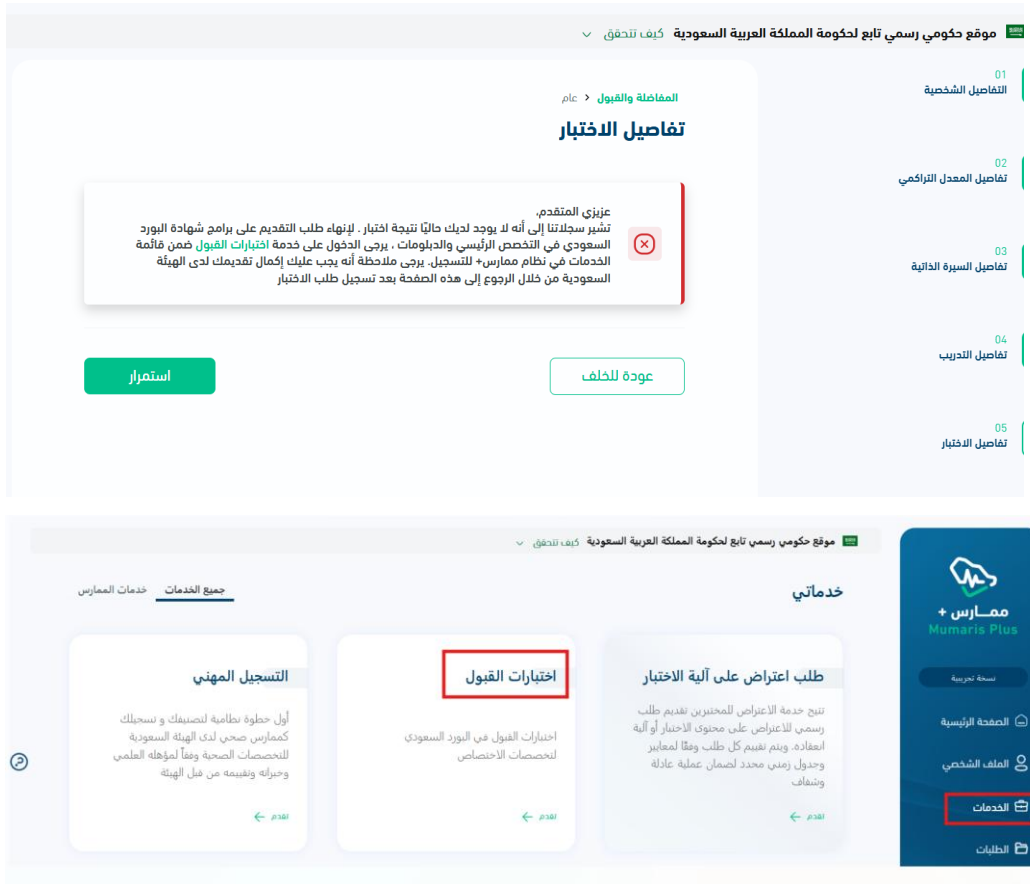
- في هذا القسم ستظهر بيانات التدريب للمتقدم في حال كان سبق قبوله في برنامج تدريبي آخر ويرغب بالتحويل أو

متقدم جديد فسيتم التعامل مع الطلب كطلب جديد.

- للاستمرار في تقديم الطلب يتم النقر على **استمرار**.

6- تفاصيل الاختبار:

- ستظهر نتائج الاختبار المدرجة في النظام بشكل تلقائي في حال وجود نتيجة اجتياز خلال الخمس سنوات الماضية أما في حال الجلوس للاختبار التحسيني خلال الفترة الاختبارية الأولى أو الثانية 2026م فسيتم اعتماد الدرجة الأعلى للاختبار تلقائياً قبل إعلان النتيجة النهائية ويستثنى من ذلك التخصصات التالية:
 - اضطرابات البلع والتواصل
 - السمع والتوازن
 - العلاج الطبيعي للجهاز العضلي الهيكلي
 - العلاج الطبيعي لمرضى الأعصاب
- في حال عدم وجود نتيجة اختبار للمتقدم للتخصصات المشار لها أعلاه ولإكمال طلب التقديم على برامج شهادة البورد السعودي في التخصص الرئيسي والدبلومات، يتوجب التسجيل للاختبار التخصص من خلال الدخول على خدمة **اختبارات القبول** ضمن قائمة الخدمات في نظام ممارس+.
- يرجى ملاحظة أنه يجب عليك إكمال تقديمك لدى الهيئة السعودية من خلال الرجوع إلى هذه الصفحة بعد تسجيل طلب الاختبار.



- للاستمرار في تقديم الطلب يتم النقر على **استمرار**.

7- تحديد الرغبات:

- يتم في هذه الصفحة ترتيب التخصصات والمدن من الأفضل الى الأقل تفضيلاً ويمكن للمتقدم ادخال عدد يصل حتى خمسة عشر رغبة، وفي حال كان لدى المتقدم خبرة في البرنامج الذي اختاره أولاً سيتم اقفال التخصص في الاختيار الأول بعد تقديم الطلب.
- سيظهر النظام جميع الرغبات التي يتاح التقديم عليها في برامج البورد السعودي للاختصاصات الرئيسية والدبلومات لعام 2026م، وبإمكان المتقدم ترتيب رغباته كتخصص عام ودبلوم معا بنفس القائمة.
- بالنسبة للمحولين من تخصص إلى تخصص آخر ستتاح لهم الرغبات التي يسمح لهم بالتحويل إليها فقط (**نفس درجة الشهادة بورد أو دبلوم**) ولا يمكن التحويل الى نفس التخصص الذي يتدرب فيه حالياً بهدف الانتقال إلى مدينة أخرى) وذلك بحسب [القواعد التنفيذية لتغيير المركز التدريسي والتخصص](#).

المطابقة > عام

تحديد الرغبات

Select up to 15 preferences

Last date to change preferences: 01/10/2026

تأكد من ترتيب رغباتك من الأكثر إلى الأقل

الرغبات

إذا كانت لديك خبرة في البرنامج الذي اخترته أولاً، فسيتم قفل الاختيار الأول بعد تقديم الطلب

المدينة *

التخصص *

أصف رغبة آخر +

استمرار

عودة للخلف

01 التفاصيل الشخصية

02 تفاصيل المعدل التراكمي

03 تفاصيل السيرة الذاتية

04 تفاصيل التدريب

05 تفاصيل الاختيار

06 تحديد الرغبات

07 نتيجة الطلب

- للاستمرار في تقديم الطلب يتم النقر على **استمرار**.

8- صفحة نتيجة الطلب:

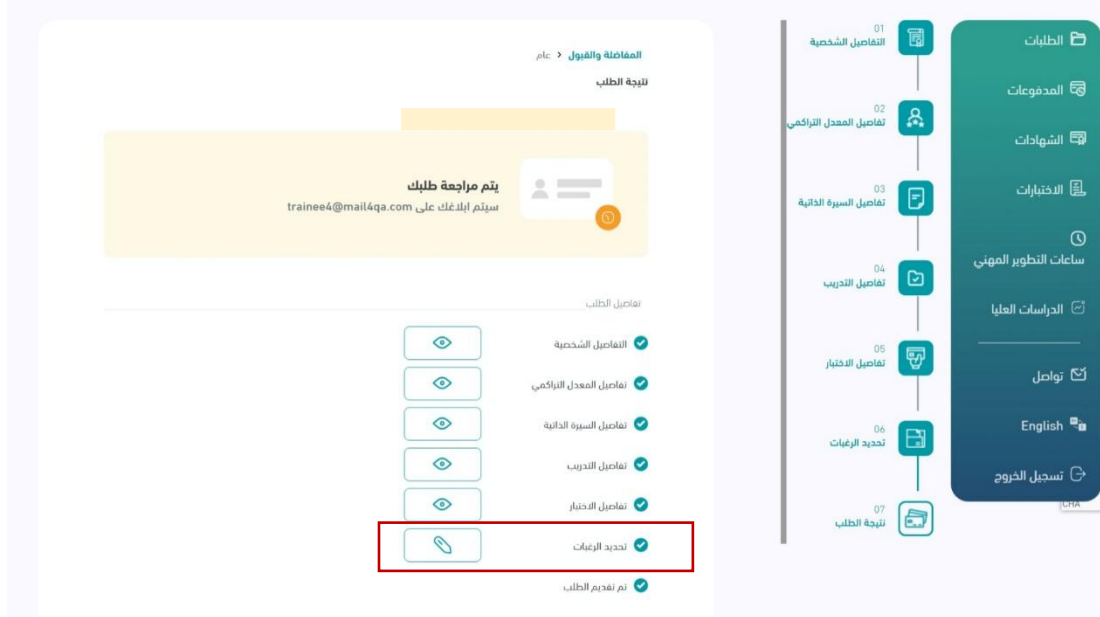
- بإمكان المتقدم في هذه الخطوة استعراض الطلب قبل تقديمه والتأكد من صحة جميع البيانات المدخلة.
- في حال الرغبة بالتعديل على المعلومات قبل تقديم الطلب يمكن الضغط على أيقونة التعديل.

- **ملاحظة:** لا يمكن تقديم الطلب حتى يقوم المشرف بتأكيد **السؤال الأول** من خلال الموافقة على الطلب المرسل له للمصادقة في حسابة بنظام ممارس+ وذلك في حال كان لدى المشرف تسجيلًا مهنيًا لدى الهيئة السعودية للتخصصات الصحية.
- لا يمكن تقديم الطلب حتى يقوم المشرف بالمصادقة على الخبرة الاكلينيكية **بالسؤال الرابع** من خلال الموافقة على الطلب المرسل له للمصادقة في حسابة بنظام ممارس+ في حال كان المشرف داخل المملكة العربية السعودية ولديه تسجيلًا مهنيًا لدى الهيئة السعودية للتخصصات الصحية.
- لتقديم الطلب بعد التأكد من صحة جميع البيانات المدخلة يتم النقر على **تقديم**.

- بإمكان المتقدم عرض الطلب بعد تقديمه بالضغط على **عرض الطلب** بعد الدخول للصفحة الرئيسية لنظام المفاضلة.



- بعد تقديم الطلب بإمكان المتقدم استعراضه فقط دون إمكانية التعديل، ويتاح التعديل فقط على الرغبات بالضغط على صفحة تحديد الرغبات حسب ما هو موضح في الملاحظة أدناه



• ملاحظة:

- لا يمكن للمتقدم التعديل على طلبه بعد تقديمه عدا صفحة ترتيب الرغبات فقط، ويستثنى من ذلك الرغبة الأولى في حال كان لدى المتقدم خبرة في التخصص الذي أختاره كرغبة أولى فسيتم اقفال خيار **ترتيب التخصص** فقط بحيث يتاح له تغيير المدينة في حال رغبته بذلك حتى بعد تقديم الطلب.
- آخر موعد لتقديم الطلبات سيكون **يوم الاربعاء 28 يناير 2026 الساعة 11:59 مساءً**.

9- إعادة الطلب للمتقدم

- بعد اكتمال الطلب وتقديمه من قبل المتقدم يتم التحقق ومراجعة ملف المتقدم من قبل الفريق المختص لدى الهيئة وفي حال وجود أي ملاحظة على **المعلومات أو البيانات** المدخلة سيتم ارجاع الطلب للمتقدم مع إضافة ملاحظة ليتم التعديل عليها وإعادة تقديم الطلب.
- في حال ارجاع الملف للمتقدم بسبب وجود ملاحظة ستظهر الخانة باللون **البرتقالي** ويمكن الضغط على أيقونة التعديل للبدء بتعديل الملاحظة.
- بعد تعديل الملاحظة من قبل المتقدم لا بد من الضغط على أيقونة **(حفظ)** على كل مطلب تم طلب التعديل عليه وسيتم ارسال الطلب تلقائياً بعد ذلك دون الحاجة لإعادة التقديم. وسيتحول حالة الطلب مره أخرى الى **قيد المراجعة**.
- لا يمكن للمتقدم طلب إعادة ارجاع الطلب بعد تقديمه نهائياً ويتم ارجاع الطلب من قبل الفريق المختص فقط في حال وجود ملاحظات على المعلومات أو البيانات المدخلة.
- ***تنويه:** - لا يتم ارجاع أسئلة السيرة الذاتية للمتقدم خلال هذه المرحلة، وفي حال عدم قبول المستندات أو الوثائق من قبل لجنة التحكيم ستكون أسباب الرفض موضحة للمتقدم في صفحته وبإمكان المتقدم التقديم على خدمة إعادة التحكيم لمره واحده فقط وسداد رسوم الخدمة وارفاق الملفات الإضافية في فترة التحكيم شريطة أن تكون إجابة السؤال بـ **(نعم)** ولن يتاح الاعتراض على أي سؤال تم إجابته من المتقدم بـ **(لا)** عند تقديم الطلب.
- تتاح خدمة الاعتراض بعد إعلان درجة التحكيم والدرجة النهائية (لمدة يومين فقط من اعلان الدرجة) .



10- خدمة إعادة التحكيم:

يمكن للمتقدم تقديم طلب بإعادة تحكيم في حال عدم الرضا عن نتيجة تحكيم الطلب والتي ستكون متاحة بعد اعلان درجات التحكيم، وذلك بتسجيل الدخول في نظام ممارس بلس ثم يتم النقر على **الدراسات العليا** من القائمة الجانبية ثم النقر على **المفاضلة والقبول** للدخول الى حسابه في نظام المفاضلة والقبول، في هذه الصفحة ستظهر درجة تحكيم طلب المتقدم ويمكن للمتقدم استعراض تفاصيلها.

وفي حال عدم الرضا عن درجة التحكيم المحتسبة يمكن للمتقدم تقديم طلب إعادة تحكيم


وذلك بالنقر على **لإعادة التحكيم**

المستندات والمعلومات

المستندات والمعلومات

موجة المفاضلة لعام 2026 م

التاريخ المعلن : matching score



درجاتك: 52.66

الدرجة	الاسم
97.2 %	درجة المعين التركيبي
50 %	درجة المعين
2	درجة نسبة التسمية الناجمة
<div style="border: 2px solid red; padding: 5px; display: inline-block;"> <p>معلومات في بداية التقييم</p> </div>	

مع واصل من الجدول رقم 1

الجدول رقم 1

الدرجة	الاسم
01/12/2026	مع واصل من الجدول رقم 1
01/28/2026	إضافة مع واصل من الجدول رقم 1
04/05/2026	إضافة مع واصل من الجدول رقم 1
04/26/2026	إضافة مع واصل من الجدول رقم 1
04/29/2026	إضافة مع واصل من الجدول رقم 1
05/18/2026	إضافة مع واصل من الجدول رقم 1
05/18/2026	إضافة مع واصل من الجدول رقم 1
05/21/2026	إضافة مع واصل من الجدول رقم 1

- ستظهر نافذة منبثقة لتقديم الطلب ويمكن للمتعلم تحديد الأسئلة التي يرغب بإعادة تحكيمها مع مراعاة أنه سيتمكن من تحديد الأسئلة التي تم الإجابة عليها **بنعم** فقط ولم تحسب له نقاط السؤال.
- يتم اختيار السؤال المراد طلب إعادة تحكيمه والنقر على **إعادة التحكيم** ثم النقر على **الاستمرار في إعادة التحكيم**.

أُسئلة السيرة الذاتية 2

غلق

Saudi Arabia

بلد المؤهل

نسخة من الدليل / الوثائق

certificate.pdf

إعادة التحكيم

طلب إعادة التحكيم

في طلب إعادة التحكيم، يمكنك تحديد الأسئلة التي أجبت عليها بنعم فقط وتم الحصول على درجة صفر لإعادة تحكيمها.

الأسئلة المتاحة للاختيار

أُسئلة السيرة الذاتية 1

فتح

أُسئلة السيرة الذاتية 2

أُسئلة السيرة الذاتية 3

أُسئلة السيرة الذاتية 4

أُسئلة السيرة الذاتية 5

تفاصيل الرسوم

رسوم إدارية	SAR 300.0
المبلغ الإجمالي	SAR 300.0

إلغاء

الاستمرار في إعادة التحكيم

تاريخ بدء المقابلات الشخصية

- يمكن للمتقدم استعراض أسباب عدم الحصول على نقاط السؤال بالنقر على **سبب الرفض**.
- في حال الرغبة بالتعديل على مدخلات السؤال التي تمت أثناء فترة التقديم يقوم المتقدم بالنقر على أيقونة **تعديل** وسيتم فتح السؤال بخانة جديدة ليتم التعديل فيها وارفاق ما يلزم ثم يتم النقر على **حفظ** لحفظ التعديلات الجديدة. (ستظل المدخلات السابقة ظاهرة للمتقدم في خانة منفصلة وستحفظ التعديلات الجديدة كمسودة)

المفاضلة والقبول > عام

أسئلة السيرة الذاتية 2

البيانات الحالية

أسئلة السيرة الذاتية 2

سبب الرفض

تعديل

Saudi Arabia

بلد المؤهل

certificate.pdf

نسخة من الدليل / الاثبات

استمرار

إلغاء إعادة التحكيم

عودة للخلف

01 أسئلة السيرة الذاتية 2

02 الملخص

03 المدفوعات

ممارس + Mumaris +

نسخة لدرجتي

الصفحة الرئيسية

الملف الشخصي

الخدمات

الطلبات

المدفوعات

الشهادات

الاختبارات

ساعات التطوير المهني

الدراسات العليا

مزايا العضوية

المفاضلة والقبول > عام

أسئلة السيرة الذاتية 2

البيانات الحالية

أسئلة السيرة الذاتية 2

سبب الرفض

حذف المسودة

Saudi Arabia

بلد المؤهل

نسخة من الدليل / الاثبات

certificate.pdf

حفظ

استمرار

إلغاء إعادة التحكيم

عودة للخلف

01 أسئلة السيرة الذاتية 2

02 الملخص

03 المدفوعات

الخدمات

الطلبات

المدفوعات

الشهادات

الاختبارات

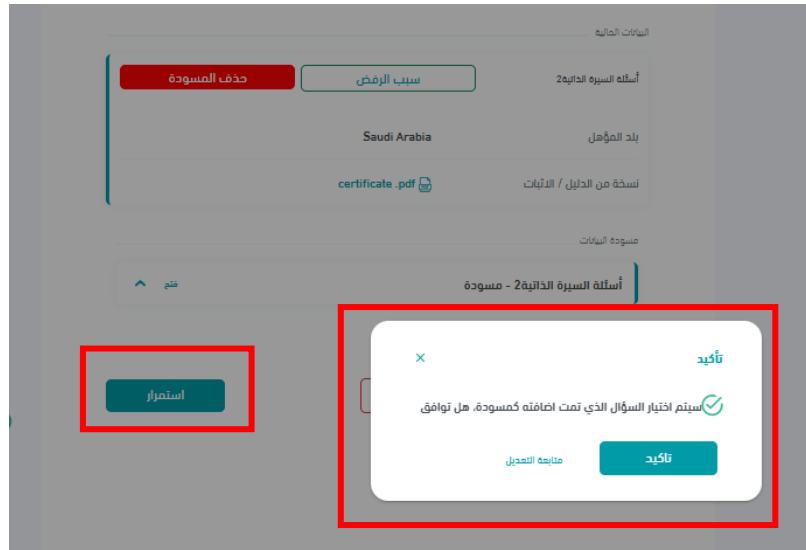
ساعات التطوير المهني

الدراسات العليا

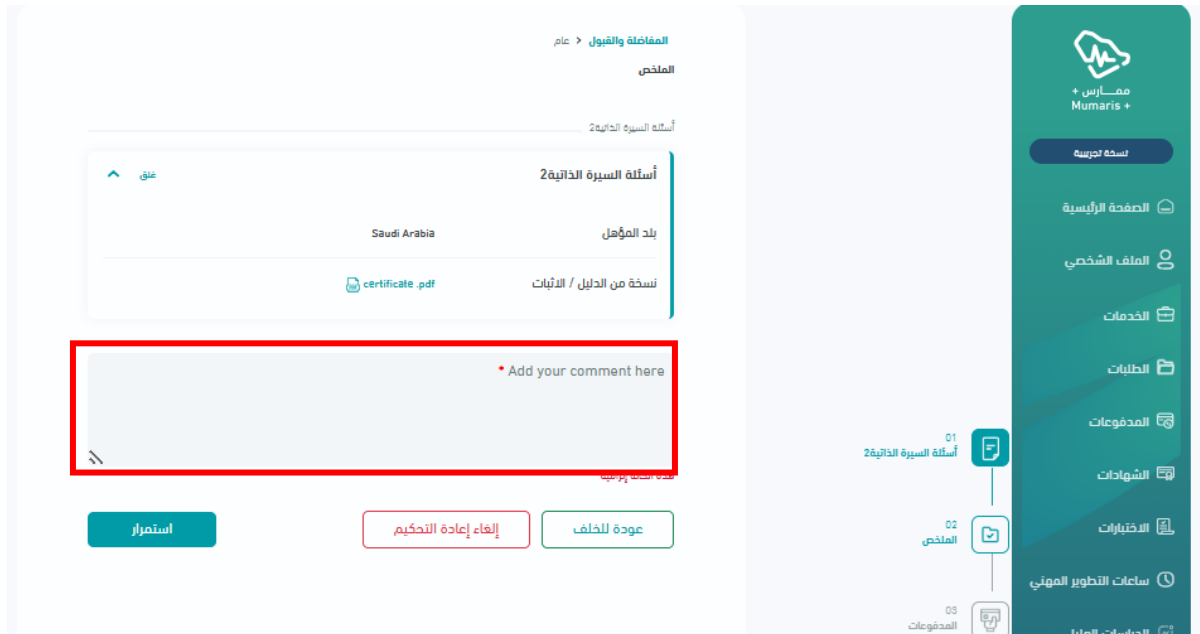
مزايا العضوية

تواصل

- يتم بعد ذلك النقر على **استمرار** لإكمال خطوات تقديم الطلب حيث ستظهر نافذة منبثقة للتأكيد على اختيار السؤال المحدد كمسودة لطلب إعادة التحكيم وللموافقة وإكمال اللازم يتم النقر على **تأكيد**.
- في حال عدم الرغبة بالتعديل على المدخلات السابقة يتم الاكتفاء بالضغط على **استمرار**



- يلزم على المتقدم تدوين اعتراضه في خانة الملاحظات حتى يتسنى للجنة التحكيم معرفة سبب طلب إعادة التحكيم، وفي حال تم الاعتراض على أكثر من سؤال يلزم تفصيل الملاحظة بحيث يوائم عدد الأسئلة المراد الاعتراض عليها قبل أن يتمكن من الاستمرار في اكمال الطلب وذلك بالنقر على **استمرار** لإكمال خطوات تقديم الطلب مع الأخذ بعين الاعتبار أن **خانة الملاحظات خانة الزامية**.



سداد رسوم الخدمة: -

- ستظهر صفحة سداد الرسوم كخطوة أخيرة قبل تقديم الطلب ولا بد أن يقوم المتقدم بإتمام عملية الدفع وذلك بتحديد طريقة الدفع المفضلة ((سداد- البطاقة الائتمانية (VISA)) ومن ثم الضغط على أيقونة **الانتقال الى الدفع** واكمال ما يلزم.
- في حال اختيار **سداد** كطريقة الدفع يرجى مراعاة أن صلاحية رقم سداد ينتهي بانتهاء فترة الاعتراض المعلنة من الهيئة، وفي حال لم يتم السداد خلال الفترة المحددة لن يتمكن المتقدم من إتمام عملية الدفع واكمال طلب إعادة التحكيم.
- يرجى مراعاة عدم الخروج من الصفحة أو اقفالها الا بعد اكمال عملية السداد.
- سيقوم النظام بعكس عملية السداد بعد إتمام عملية الدفع خلال **24 ساعة** كحد أقصى.
- لا يمكن إلغاء طلب إعادة التحكيم بعد انتهاء عملية السداد، وفي حال رغبة المتقدم بإلغاء طلب إعادة التحكيم لا بد أن يكون ذلك قبل دفع رسوم الخدمة وذلك بالضغط على أيقونة **(إلغاء إعادة التحكيم)**

-بعد اكمال عملية الدفع يمكن الرجوع للصفحة الرئيسة للمتقدم وستظهر حالة الطلب (حالة إعادة التحكيم مقدمة) ويعتبر الطلب مكتملاً بذلك وسيتم دراسة طلب إعادة التحكيم من قبل اللجنة المختصة.

المفاضلة والقبول >

المفاضلة والقبول

✓ حالة إعادة التحكيم مقدمة

الجدول الزمني

المرحلة	التاريخ
فتح بوابة التقديم	1/13/2025
إغلاق بوابة التقديم	1/27/2025
إعلان درجة التحكيم والدرجة النهائية	3/18/2025
إعلان أسماء المرشحين للمقابلات الشخصية	4/21/2025
تاريخ بدء المقابلات الشخصية	4/27/2025

المدفوعات

الشهادات

الاختبارات

ساعات التطوير المهني

الدراسات العليا

مزايا العضوية

تواصل

English

تسجيل الخروج

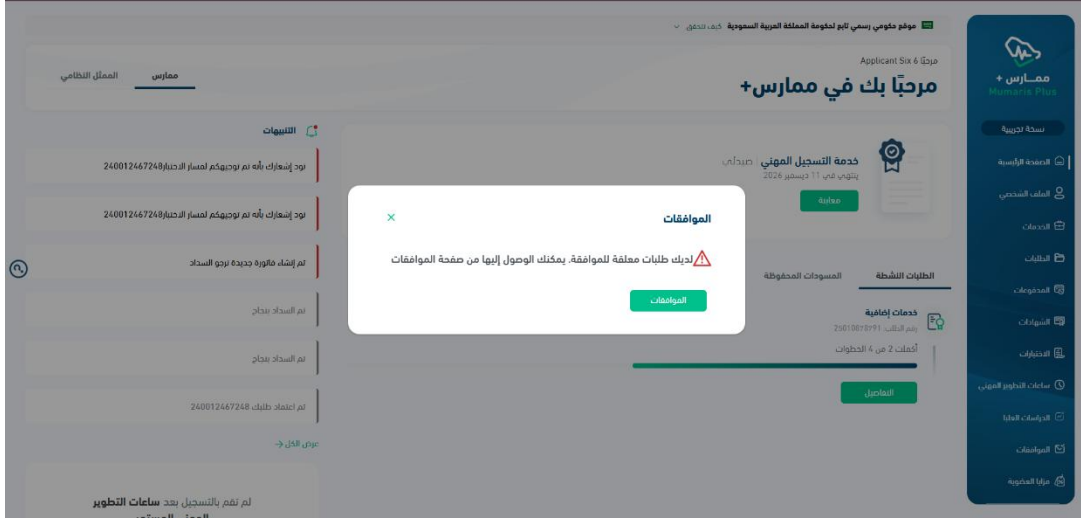
* تنويه:

-في حال طلب المتقدم إعادة تحكيم ل (السؤال الأول) أو (السؤال الرابع) فإنه يسري عليه جميع الشروط والأحكام وآلية المصادقة ذاتها التي كانت في مرحلة التقديم دون أي تغيير بحيث يلزم إعادة التحقق والمصادقة يعني أنه لا بد من انتهاء **التحقق** من مشرف البحث على السؤال الأول **والمصادقة** على الخبرة على السؤال الرابع. ولن يتمكن المتقدم من السداد وإكمال رفع طلب الاعتراض على درجة التحكيم الا بعد انتهاء التوثيق من المشرفين.

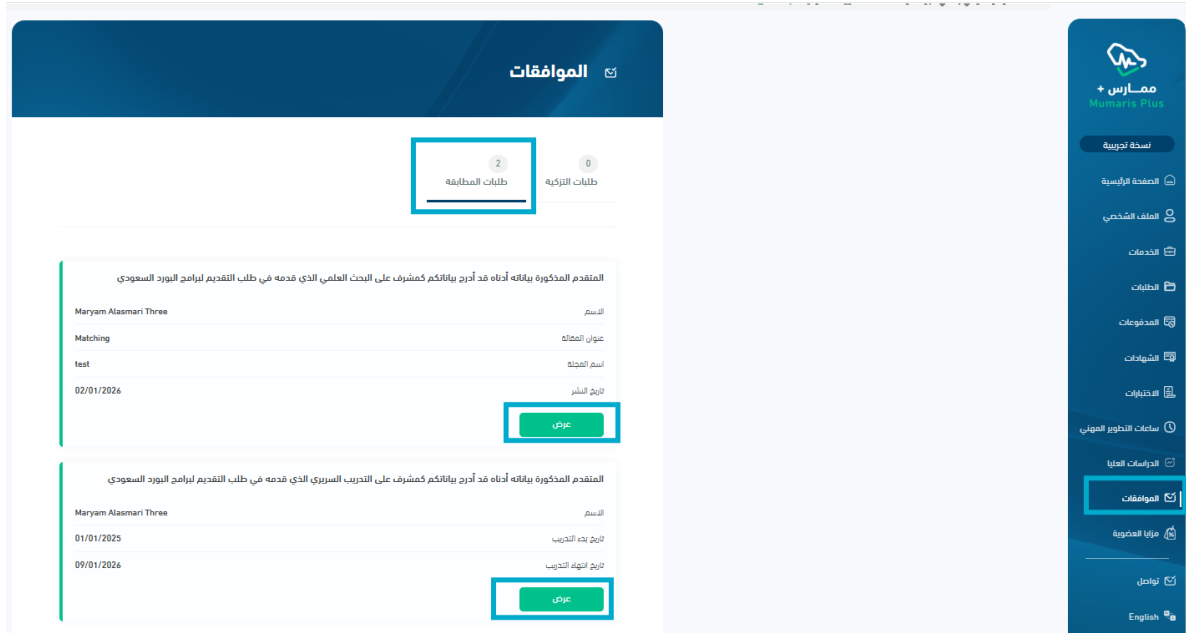
-في حال التعديل على بيانات المشرفين وكانت حالة السؤال (قيد الموافقة) سيصل رابط تحقق/مصادقة **جديد** للمشرف بمجرد حفظ السؤال.

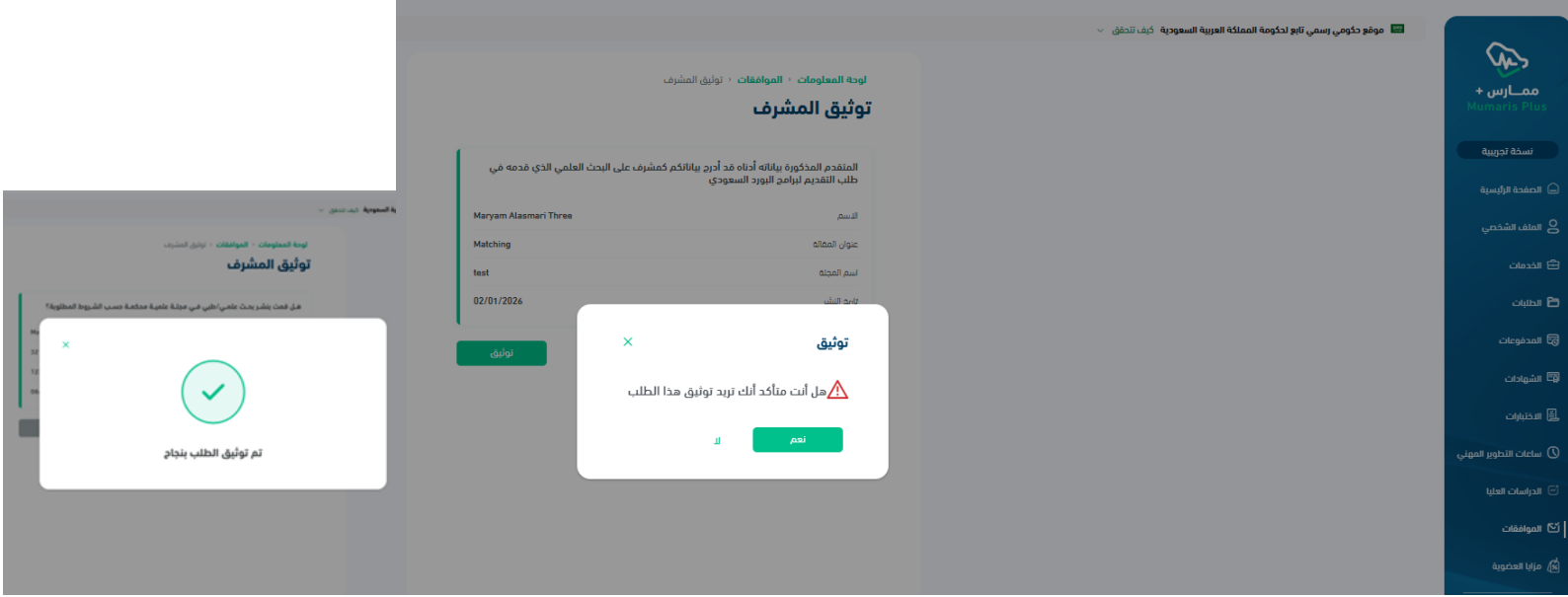
11. توثيق المشرف للسؤال الأول والسؤال الرابع:

يقوم المتقدم بإدخال رقم تصنيف المشرف، وعند النقر على **حفظ** يتم إرسال إشعار إلى المشرف عبر البريد الإلكتروني بوجود طلب موافقة. ولاستكمال الإجراء، يتعين على المشرف تسجيل الدخول إلى حسابه في نظام **ممارس+**، حيث يظهر تنبيه بوجود طلب موافقة معلق.



- يمكن للمشرف الوصول إلى طلبات الموافقة من خلال خيار **الموافقات** الظاهر في الشريط الجانبي لحسابه، حيث يتيح النظام للمشرف الموافقة على الطلب أو تركه معلقاً.





- وفي حال قيام المتقدم بإرسال طلب تحقق إلى مشرف آخر، يتم إلغاء الطلب السابق تلقائياً ويختفي من حساب المشرف الحالي.
- وفي حال عدم وجود أي طلبات تحقق معلقة، لا يظهر خيار **الموافقات** في حساب المشرف.

تمنياتنا لكم بالتوفيق