



الهيئة السعودية للتخصصات الصحية
Saudi Commission for Health Specialties

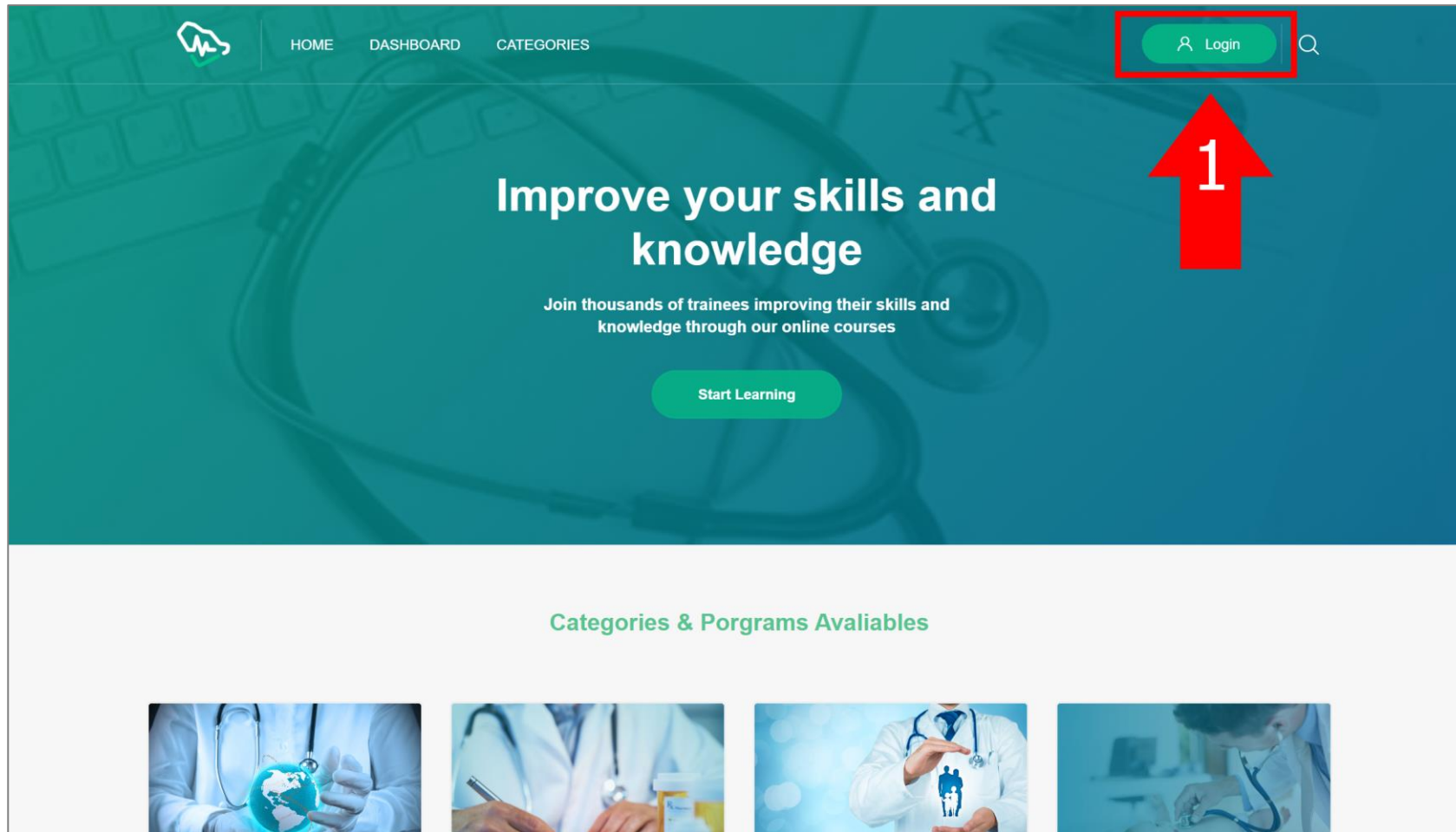
دليل المتدرب لمنصة التعليم الالكتروني

Trainee Guide for the E-Learning platform

إدارة التعليم الالكتروني | eLearning Department

1. Enter the website: <https://lms.scfhs.org.sa>
By clicking on (Login).

1. الدخول على موقع: <https://lms.scfhs.org.sa>
ثم تسجيل الدخول عن طريق الضغط على (Login)



2. Press on forgotten your username or password? To restore your password.

2. اضغط على forgotten your username or password? لاستعادة كلمة المرور.

المهنة السعودية للتخصصات الصحية
Saudi Commission for Health Specialties

LOGIN

Username

Password

Remember username

[Forgot Password?](#)

Log in

Cookies must be enabled in your browser ?

3. To restore your password using your username (your national ID / Iqama number / passport number).
4. To restore your password using your email address.

3. لاستعادة كلمة المرور باستخدام اسم المستخدم (رقم الهوية / رقم الإقامة / رقم الجواز).
4. لاستعادة كلمة المرور باستخدام البريد الإلكتروني.

SCFHS - ELEARNING PLATFORM (TRIAL VERSION)

[Home](#) / [Log In](#) / [Forgotten Password](#)

To reset your password, submit your username or your email address below. If we can find you in the database, an email will be sent to your email address, with instructions how to get access again.

3 Search by username

Username

4 Search by email address

Email address

5. An email message will be sent to your email (the email you registered previously in SCFHS services).

5. سيتم ارسال رسالة بريد الكتروني الى بريدك المسجل مسبقاً لدى الهيئة السعودية للتخصصات الصحية.

HOME DASHBOARD CATEGORIES Login

SCFHS - Elearning Platform (TRIAL VERSION)

Home / Log In / Forgotten Password

If you supplied a correct username or email address then an email should have been sent to you.
It contains easy instructions to confirm and complete this password change. If you continue to have difficulty, please contact the site administrator.

Continue

Twitter YouTube Instagram

6. اضغط على الرابط في الرسالة المستلمة من بريدك الالكتروني.

6. Press on the link you received on your email address.

Primary Social Promotions 2 new

Admin User (via SCF. SCFHS - eLearning Platform: Password reset request - Hi Najla, A password reset was requested for y... 9:04 AM

SCFHS - eLearning Platform: Password reset request Inbox x

Admin User (via SCFHS - eLearning Platform) <no-reply@scfhs.org> 9:04 AM (17 minutes ago) ☆ ↶ ⋮

to me ▾

Arabic > English Translate message Turn off for: Arabic x

Hi Najla,

A password reset was requested for your account [redacted] at SCFHS - eLearning Platform.

To confirm this request, and set a new password for your account, please go to the following web address:

https://lms.scfhs.org.sa/lms/login/forgot_password.php?token=tQMj2HqEdGlkqVfIC8nqqWd4vHmPfo07

(This link is valid for 30 minutes from the time this reset was first requested)

If this password reset was not requested by you, no action is needed.

If you need help please contact the site administrator,

noreply

تنويه: إن هذا البريد الإلكتروني، بما في ذلك المرفقات، موجه فقط لاستخدام مستقبل البريد الإلكتروني (المستقبلين) المذكور اسمه أعلاه والذي قد يحتوي على معلومات سرية وخاصة. إذا لم تكن الشخص المقصود بتلقي هذه الرسالة، فإنك غير مخول بأي توزيع أو نشر أو نسخ لهذا البريد الإلكتروني (سواء كان ذلك صراحةً أو ضمناً). وعلى الرغم من اتخاذ التدابير اللازمة من قبل الهيئة السعودية للتخصصات الصحية لتحرير هذا البريد الإلكتروني ومرفقاته من الإصابات بأي ضرر مدمر، إلا أنه من مسؤولية متلقي هذا البريد الإلكتروني التحقق من وجود مثل هذه الإصابات. إن الهيئة السعودية للتخصصات الصحية غير مسؤولة عن أي فيروسات، أو خلل، أو أي مرفقات مرسله سواء كانت صادرة من داخل الهيئة

7. Enter the new password (please consider password restrictions)
8. Click on "Save Changes".

7. ادخل كلمة المرور الجديدة (يجب الا تقل عن 8 ، تحتوي على رقم واحد على الأقل و حرف صغير و حرف كبير و رمز).
8. اضغط على "Save changes" لحفظ التغييرات.

SCFHS - ELEARNING PLATFORM (TRIAL VERSION)

Home / Log In / Forgotten Password

Please enter your new password below, then save changes.

Set password

Username


The password must have at least 8 characters, at least 1 digit(s), at least 1 lower case letter(s), at least 1 upper case letter(s), at least 1 non-alphanumeric character(s) such as * - or #

7

New password

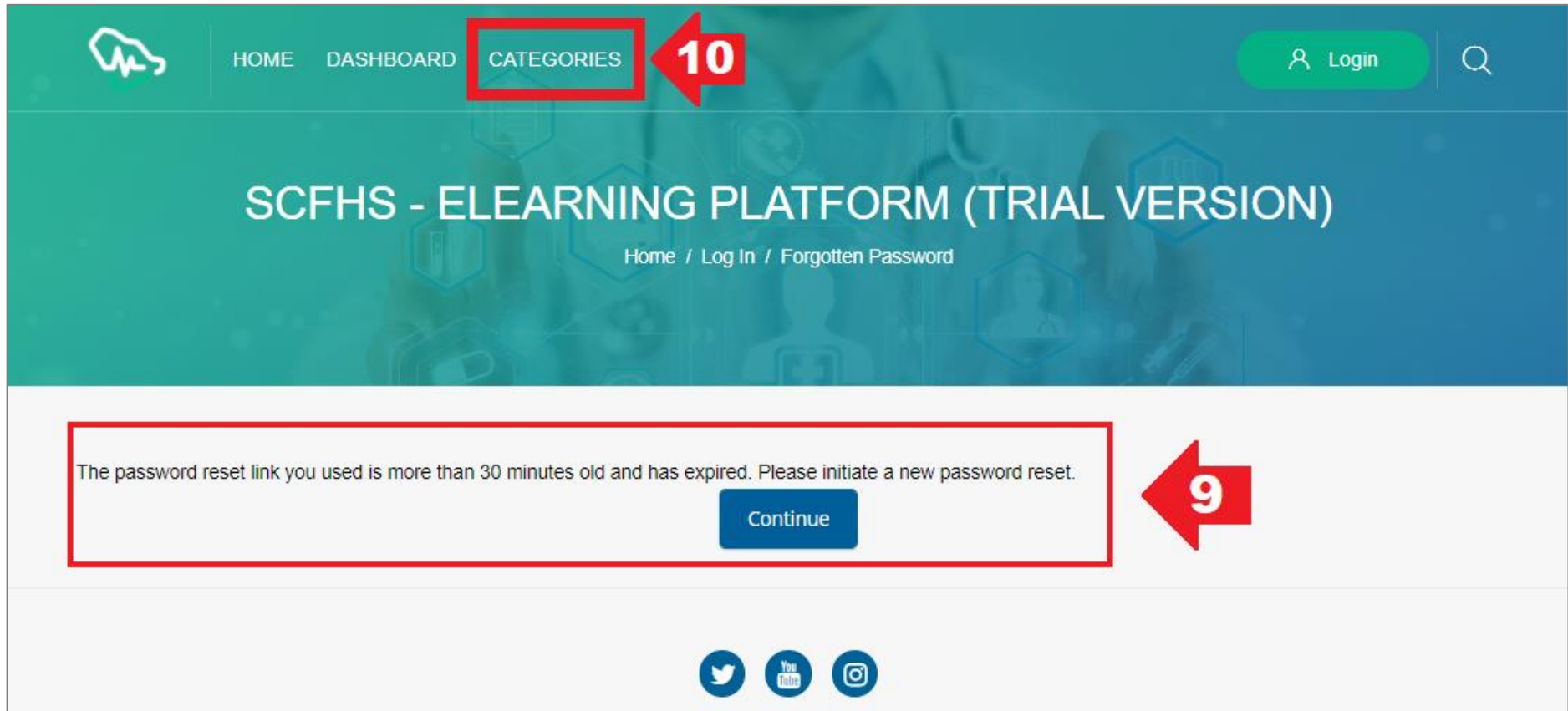
New password (again)

8

There are required fields in this form marked 

- Your new password has been set.
- To enter courses list, click on (All Courses).

- لقد تم حفظ كلمة المرور الجديدة.
- للدخول على قائمة البرامج التدريبية، اضغط على (All Courses).



11. Click on the list to expand it and pick the desired course.

11. اضغط على القائمة لتوسيعها، واختر البرنامج التدريبي المرغوب.

The screenshot displays a web application interface for a course catalog. At the top, there is a teal header with a logo on the left and navigation links for 'HOME', 'DASHBOARD', and 'CATEGORIES'. On the right side of the header, there are icons for search, home, chat, a menu, and a user profile. Below the header, the main content area has a teal background with the text 'CORE TOPICS' and a breadcrumb trail 'Home / Courses / Core Topics'. A section titled '4 Courses' contains a search bar with the text 'Core Topics' and a search icon. Below the search bar, there are four course cards, each with a representative image, a title, a right-pointing arrow, and a footer showing the number of users and comments. At the bottom of the page, there are two buttons: 'Manage courses' and 'Add a new course'.

Course Title	Users	Comments
Code of Ethics	677	1
Communication Skills For Healthcare Professionals	324	1
Infection Prevention and Control	306	1
Patient Safety	319	0